


Informe 2023



**ALLÍ DONDE
NOS NECESITAS**

DATOS DEL 2023 – CÁRITAS EN ANDALUCÍA



95.613 PERSONAS
ACOMPAÑADAS



11.278 PERSONAS
VOLUNTARIAS




1.235 CÁRITAS
PARROQUIALES Y **72**
CENTOS ESPECIALIZADOS



50.648.862 €
INVERTIDOS



731 PERSONAS
CONTRATADAS



60.087
COLABORADORES/AS

PERSONAS ACOMPAÑADAS en nuestros programas

PROGRAMAS	Personas acompañadas	Personas beneficiadas
Acogida y asistencia	74.425	216.813
Mayores	1.020	2.261
Personas en situación de sin hogar	5.953	5.953
Familia	3.124	4.645
Infancia	2.065	2.211
Juventud	283	283
Mujer	971	1.259
Inmigrantes	4.744	12.525
Personas con discapacidad	211	211
Personas privadas de libertad (Reclusos y Ex reclusos)	275	383
Vivienda	459	1.062
Empleo (Economía solidaria)	6.053	8.248
Economía social (Economía solidaria)	50	66
Educación	800	1.484
Salud (Drogodependencia, VIH-SIDA, Apoyo psicológico y salud mental)	140	326
Jurídico	643	663
Otros programas	971	1.759

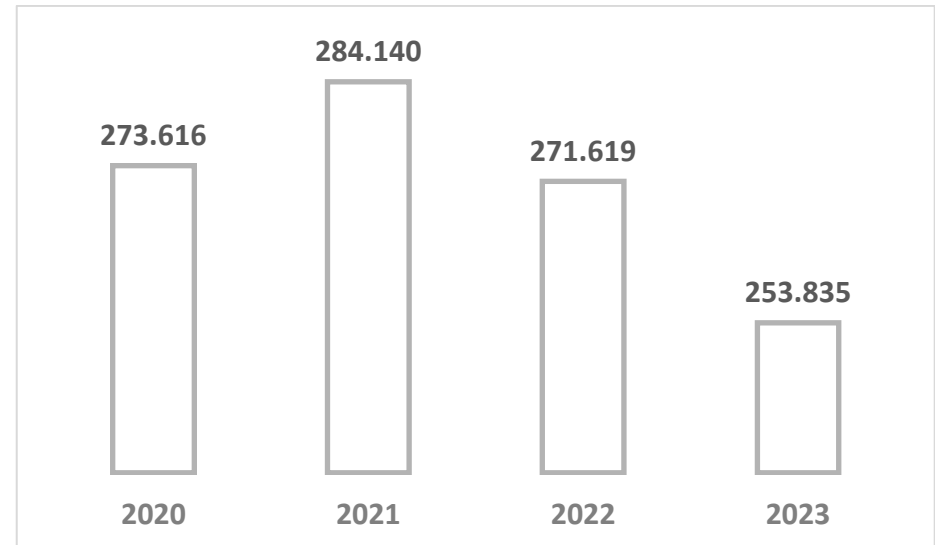
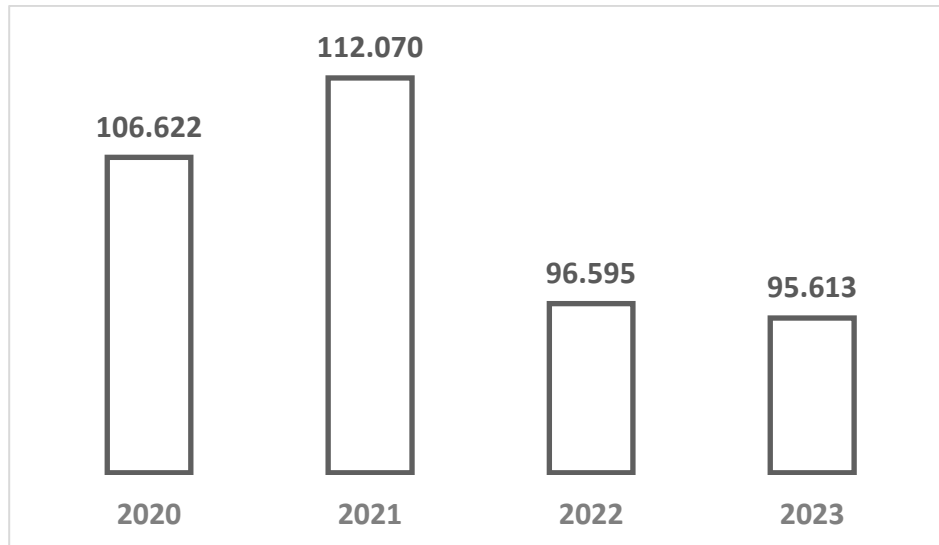
NOTAS ACLARATORIAS A LA TABLA. En la tabla pueden contemplarse personas que han pasado por más de un programa.



95.613 PERSONAS ACOMPAÑADAS



253.835 PERSONAS BENEFICIADAS



Por **personas acompañadas** entendemos todas aquellas que acuden a Cáritas. Son los rostros que vemos y que, potencialmente, podrían formar parte de procesos de acompañamiento y/o de participación en Cáritas. Estos conceptos, presentes en el Modelo de Acción Social (MAS), nos hablan del diálogo entre personas que se encuentran, por lo que han de ser visibles como mínimo.

El número total de **personas beneficiadas** por la respuesta de intervención, son todas las personas a las que llega directamente la ayuda o la intervención realizada –acudan o no a Cáritas-, por eso, está incluida la persona acompañada. Este dato es muy importante y significativo para Cáritas ya que permite observar el verdadero alcance de toda la acción que ofrece Cáritas.

Nuestros AGENTES Y COLABORADORES

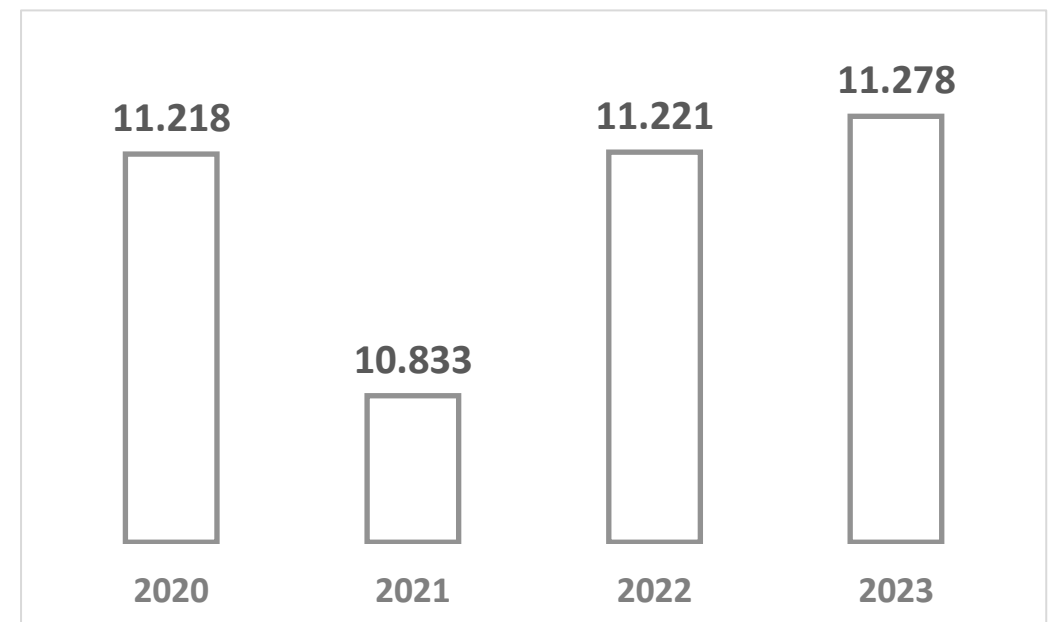
11.278 PERSONAS VOLUNTARIAS



EVOLUCIÓN EN LOS ÚLTIMOS AÑOS

CARITAS DIOCESANAS

ALMERIA	802
ASIDONIA-JEREZ	711
CADIZ	762
CORDOBA	1.500
GRANADA	977
GUADIX-BAZA	262
HUELVA	624
JAEN	1.567
MALAGA	1.378
SEVILLA	2.695





731 PERSONAS CONTRATADAS

CARITAS DIOCESANAS

ALMERÍA	40
ASIDONIA-JEREZ	45
CADIZ	38
CORDOBA	47
GRANADA	128
GUADIX-BAZA	28
HUELVA	44
JAEN	85
MALAGA	189
SEVILLA	87



60.087 COLABORADORES/AS

NÚMERO DE SOCIOS	21.473
NÚMERO DE DONANTES	37.948
Nº Instituciones Privadas Colaboradoras Civiles	196
Nº Instituciones Privadas Colaboradoras de Iglesia	470

1.376 LUGARES DE ACCIÓN



Cáritas Parroquiales	1.235
Cáritas Interparroquiales	15
Unidades Pastorales	4
Cáritas Arciprestales	36
Cáritas Vicaría	4
Centros especializados sociales	72
Cáritas Diocesana	10

RECURSOS ECONÓMICOS INVERTIDOS

FONDOS PÚBLICOS


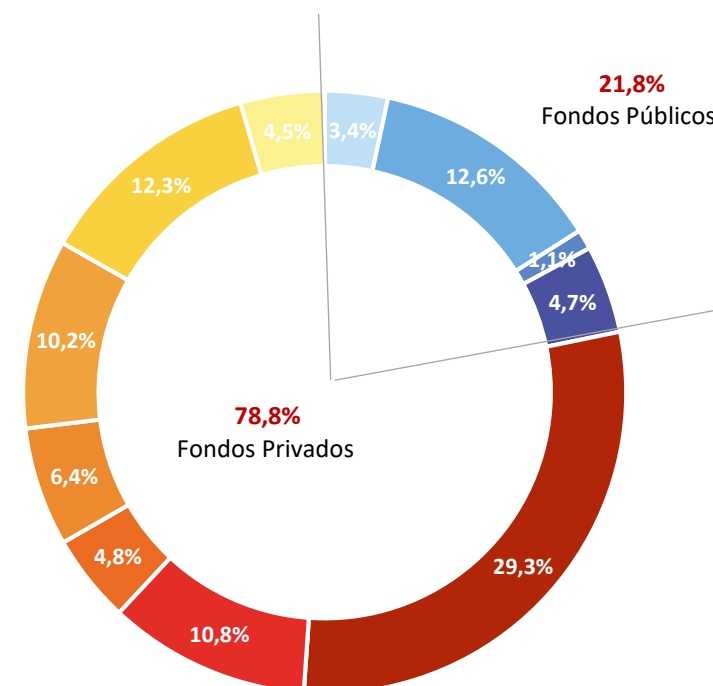
ADMN. LOCAL Y PROVINCIAL	1.714.140,00 €	3,4%
ADMN. AUTONÓMICA	6.394.909,00 €	12,6%
ADMN. CENTRAL	535.666,00 €	1,1%
UNION EUROPEA	2.386.833,00 €	4,7%
TOTAL FONDOS PÚBLICOS	11.031.548,00 €	21,8%

FONDOS PRIVADOS

APORTACIONES de DONANTES	14.854.276,00 €	29,3%
APORTACIONES de IGLESIA	5.489.151,00 €	10,8%
APORTACIONES vía EMPRESAS E INSTITUCIONES no eclesiásticas	2.406.656,00 €	4,8%
APORTACIONES vía LEGADOS	3.228.469,00 €	6,4%
APORTACIONES DESTINATARIOS (Personas atendidas)	5.149.491,00 €	10,2%
VENTAS de productos y servicios (Economía social, comercio justo, otros)	6.206.028,00 €	12,3%
OTRAS FUENTES PRIVADAS	2.283.243,00 €	4,5%
TOTAL FONDOS PRIVADOS	39.617.314,00 €	78,2%

TOTAL 50.648.862,00 € 100,0%

50.648.862 € INVERTIDOS



EVOLUCIÓN DE LOS RECURSOS ECONÓMICOS INVERTIDOS EN LOS ÚLTIMOS AÑOS



RECURSOS ECONÓMICOS POR CÁRITAS DIOCESANA

CÁRITAS DIOCESANA	FUENTES PÚBLICAS		FUENTES PRIVADAS		TOTAL
	Importe	%	Importe	%	
ALMERIA	735.068 €	27%	1.971.663 €	73%	2.706.731 €
CADIZ	918.411 €	44%	1.161.955 €	56%	2.080.366 €
CORDOBA	1.384.263 €	20%	5.644.354 €	80%	7.028.617 €
GRANADA	1.641.337 €	26%	4.560.643 €	74%	6.201.980 €
GUADIX-BAZA	425.641 €	59%	292.279 €	41%	717.920 €
HUELVA	1.178.191 €	48%	1.276.373 €	52%	2.454.564 €
JAEN	1.013.345 €	20%	4.046.262 €	80%	5.059.607 €
ASIDONIA-JEREZ	1.135.392 €	32%	2.378.012 €	68%	3.513.404 €
MALAGA	1.205.436 €	14%	7.656.294 €	86%	8.861.731 €
SEVILLA	1.394.462 €	12%	10.629.480 €	88%	12.023.942 €
TOTAL	11.031.547 €	22%	39.617.315 €	78%	50.648.862 €




ALLÍ DONDE
NOS NECESITAS



RECURSOS INVERTIDOS POR PROGRAMAS

Acogida y asistencia	14.550.484,00 €	28,7%
Mayores	8.478.142,00 €	16,7%
Personas en situación de sin hogar	4.247.033,00 €	8,4%
Familia	687.706,00 €	1,4%
Infancia	632.692,00 €	1,2%
Juventud	96.108,00 €	0,2%
Mujer	651.782,00 €	1,3%
Inmigrantes	1.079.640,00 €	2,1%
Personas con discapacidad	96.942,00 €	0,2%
Reclusos y exreclusos	168.998,00 €	0,3%
Vivienda	503.791,00 €	1,0%
Economía solidaria* (Empleo, Economía social, Comercio justo)	11.431.959,00 €	22,6%
Educación	42.941,00 €	0,1%
Salud (Drogodependencia, VIH-SIDA, Apoyo psicológico y salud mental)	711.787,00 €	1,4%
Formación de agentes	196.362,00 €	0,4%
Voluntariado	366.968,00 €	0,7%
Desarrollo institucional	862.755,00 €	1,7%
Comunicación	558.510,00 €	1,1%
Cooperación Internacional	1.158.565,00 €	2,3%
Gestión y administración	3.675.767,00 €	7,3%
Otros programas	449.930,00 €	0,9%

*Se incluyen empresas de inserción y entidades vinculadas.



GRACIAS

Agradecemos a las personas que forman parte de Cáritas Andalucía, desde los trabajadores y voluntarios hasta los colaboradores y donantes, su compromiso e implicación.



Pza. San Martín de Porres, 7 41010 – Sevilla

<https://www.caritas.es/andalucia>

